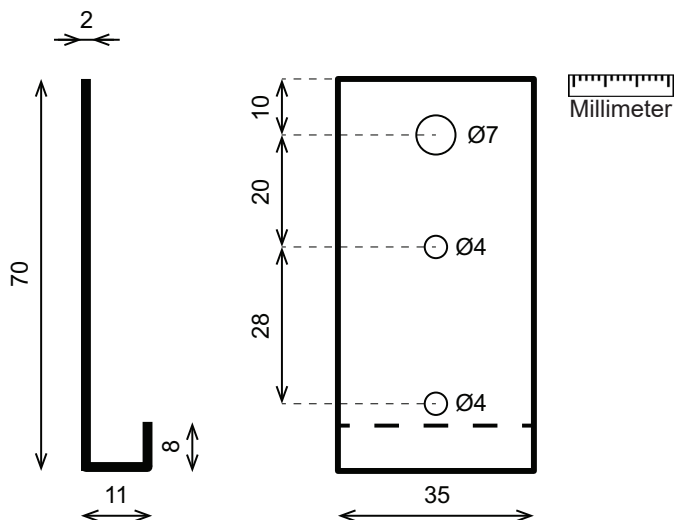


Tillbehör - **Energostrip**

Krokfäste HB-4, för upphängning med kedja/vajer



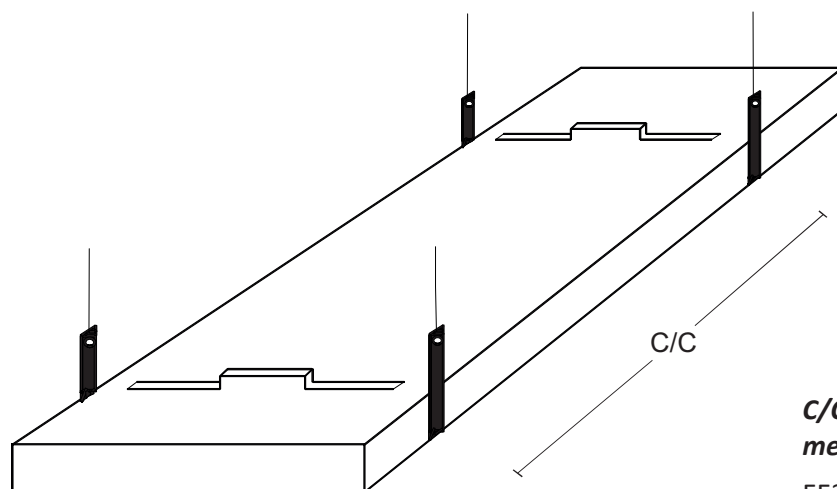
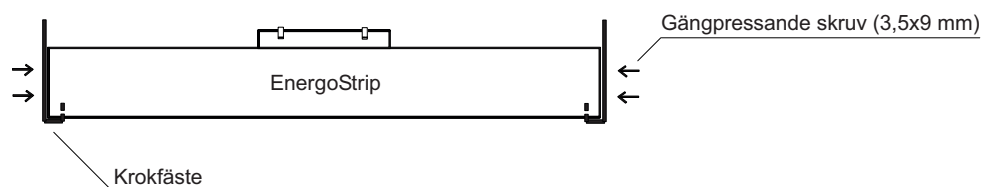
Monteringsanvisning



1. Förborra 8 st hål, \varnothing 2,5 mm, i värmaren enligt rätt C/C-avstånd, där krokfästena kommer att monteras på värmaren med medföljande skruvar.



2. Det är mycket viktigt att krokfästena placeras med samma C/C-avstånd på båda långsidor, för att hålla värmaren rak och balanserad.



**C/C-avstånd,
mellan krokfästen:**

EE36 = 1030 mm

EE20 = 1030 mm

EE24 = 820 mm

EE16 = 820 mm

22.04.21-01SE

ENERGOTECH